



Lo bueno
de cambiar

INFORME DE TRANSPARENCIA

i) Estadísticas de requerimientos de información y de interceptación por parte de las autoridades.

En el marco de las solicitudes realizadas por parte del Ministerio Público, se han recibido los siguientes requerimientos de información, estas son separadas por zonas, Norte, Sur, Centro.

PRIMER SEMESTRE 2018	CENTRO	NORTE	SUR
Solicitud de información general (titularidad, domicilio, Imei, etc.)	8934	2015	5454
Solicitudes de interceptación telefónica	1539	553	648
Metadatos (IP, tráfico, georreferenciación)	1453	370	1272
Total general	11926	2938	7372

*Se hace presente que del universo total de solicitudes de realizadas durante el 1° semestre de 2018, se procedió a objetar, aclarar y/o rectificar 709 requerimientos, lo que corresponde al 3,1% del universo de solicitudes que no cumplían las exigencias establecidas en las normas precedentemente citadas.

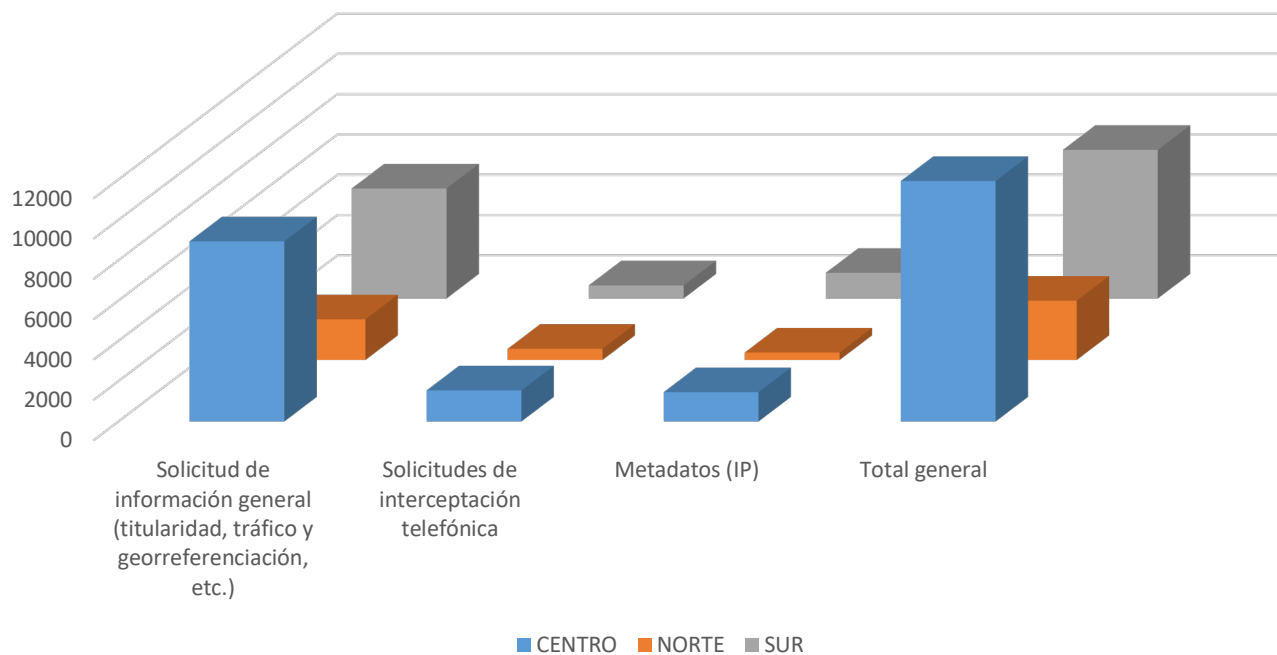
SEGUNDO SEMESTRE 2018	CENTRO	NORTE	SUR
Solicitud de información general (titularidad, domicilio, Imei, etc.)	9298	2100	4487
Solicitudes de interceptación telefónica	1625	839	754
Metadatos (IP, tráfico, georreferenciación)	1526	413	1067
Total general	12449	3352	6308

*Se hace presente que del universo total de solicitudes de realizadas durante el 2° semestre de 2018, se procedió a objetar, aclarar y/o rectificar 1.074 requerimientos, lo que corresponde al 4% del universo de solicitudes que no cumplían las exigencias establecidas en las normas precedentemente citadas.

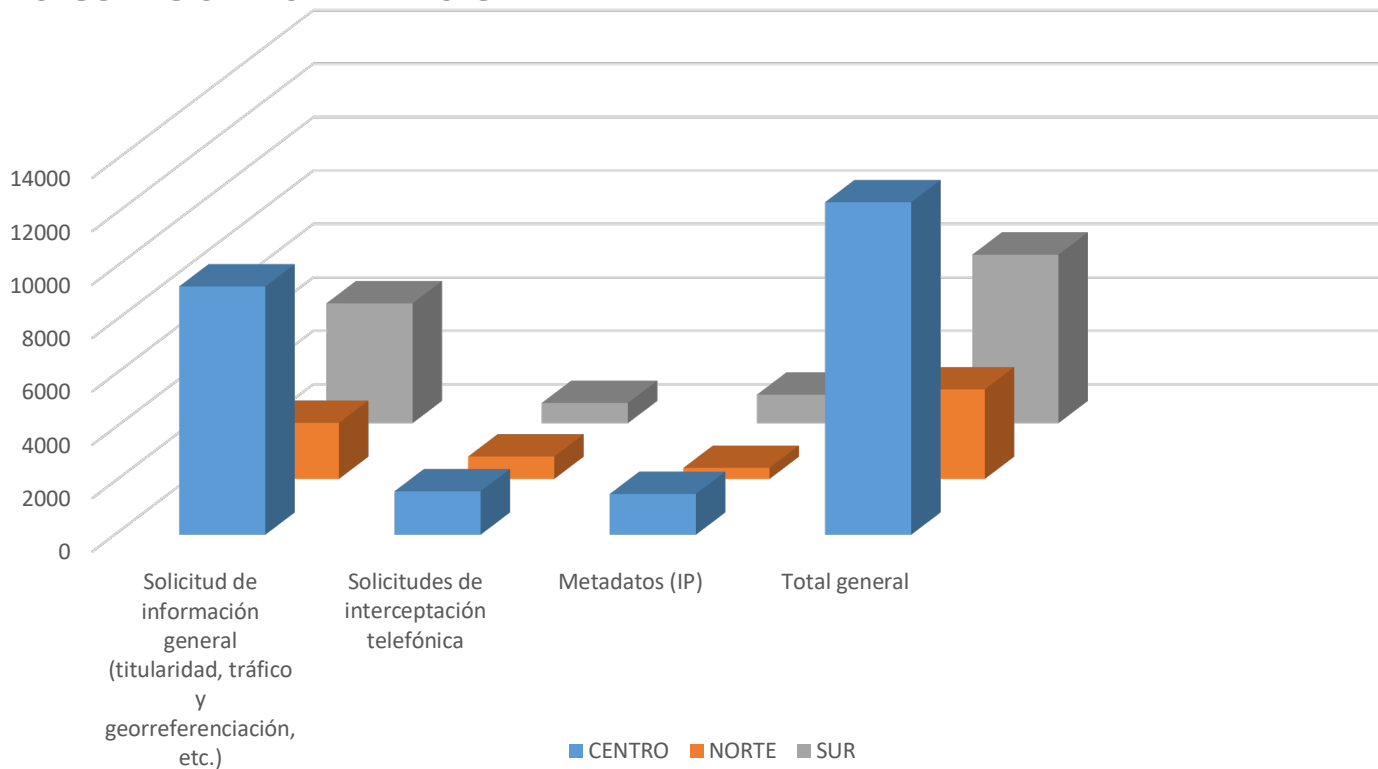
Norte	Arica y Parinacota, Tarapacá, Antofagasta, Atacama, Coquimbo
Sur	O'Higgins, Maule, Biobío, Araucanía, los Ríos, los Lagos, Aysén, Magallanes y Antártica Chilena
Centro	Valparaíso, Metropolitana

ii) Gráficos estadísticos en materia de requerimientos de información y de interceptación por parte de las autoridades

PRIMER SEMESTRE 2018



SEGUNDO SEMESTRE DE 2018

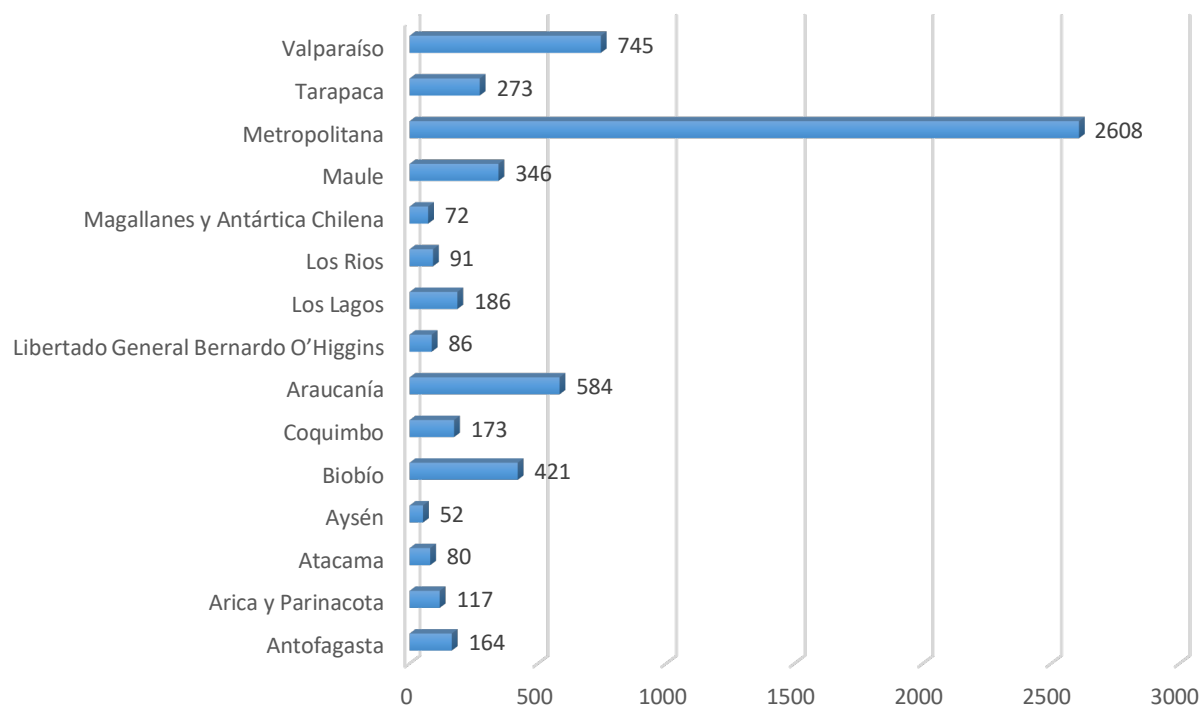




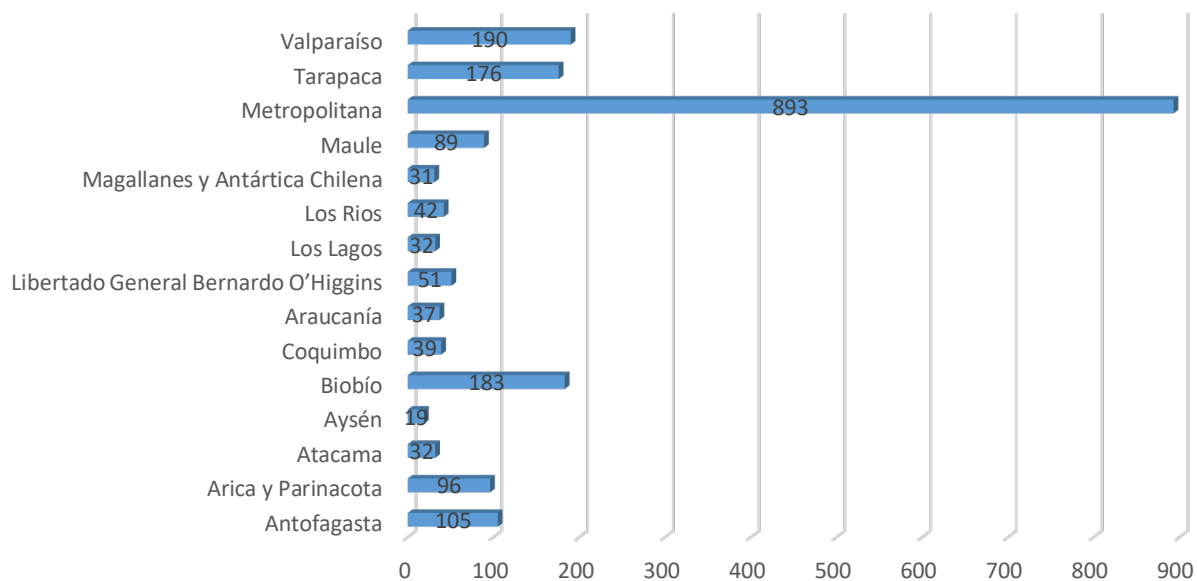
Lo bueno
de cambiar

ESTADÍSTICAS PRIMER TRIMESTRE AÑO 2019, AGRUPADOS POR REGIÓN

Cantidad de requerimientos recibidos en Enero 2019



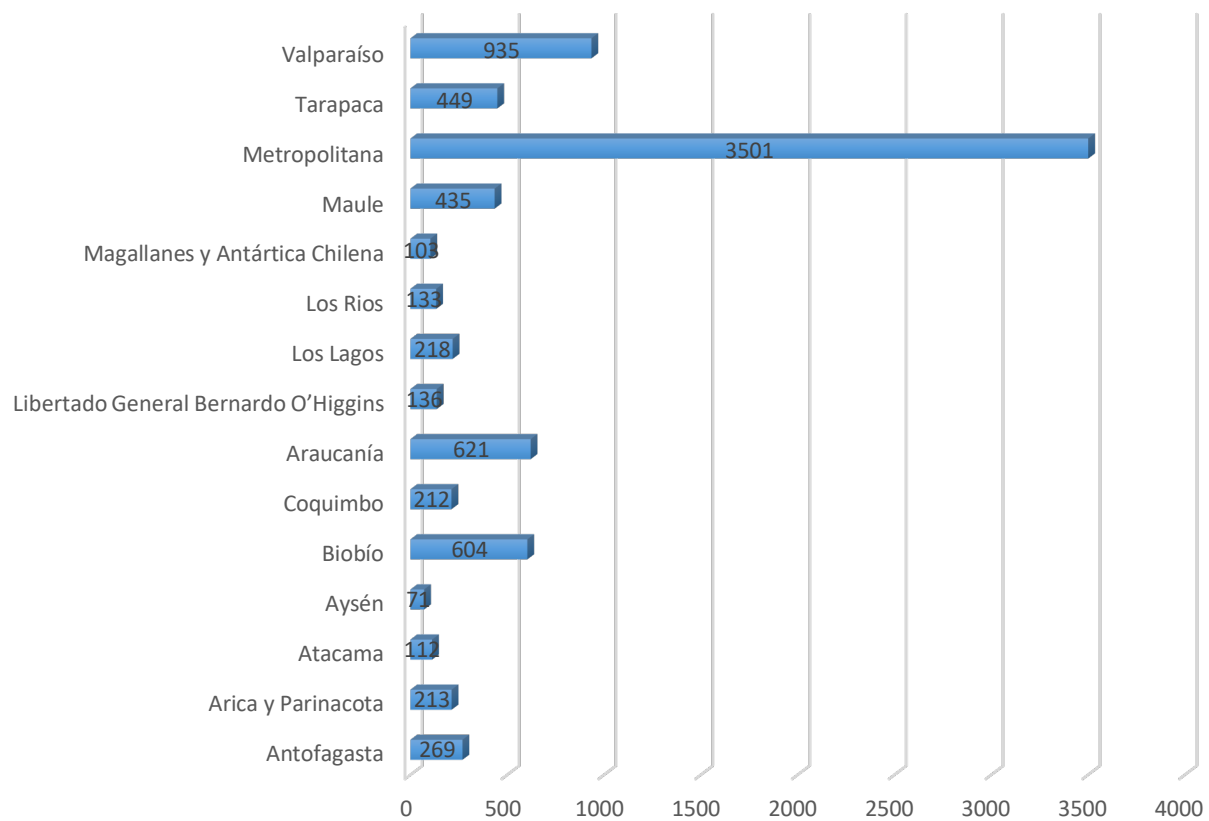
Cantidad de requerimientos recibidos en Febrero de 2019.





Lo bueno
de cambiar

Cantidad de requerimientos recibidos en Marzo 2019



CAUSALES DE RECHAZO EN LA ENTREGA DE LA INFORMACIÓN

A continuación se presentan cuáles han sido las principales causales para rechazar requerimientos de información o interceptación telefónica.

A.- informaciones judiciales y metadatos

No viene fiscal copiado en correo de solicitud
No se indica RUC de la causa de la cual se está solicitando información
No adjunta resolución judicial en caso de solicitud de trafico
No adjunta orden de investigar en caso que sea necesario
No indica periodo de trafico solicitado (inicio y fin)
No indica RUT de cliente al solicitar información asociada.

B.-Interceptaciones Telefónicas

El numero solicitado a interceptar no concuerda con el informado en la orden judicial
Resolución dirigida a otra compañía y no adjunta carta de portabilidad
Solicitud de prórroga fuera de los plazos correspondientes
RUC de la causa no concuerda con el de la orden judicial
Resolución sin firma del juez

ESTADISTICAS DE RECHAZOS 1° TRIMESTRE 2019

