

Manual de Usuario



Claró safe kids



¿Qué es?

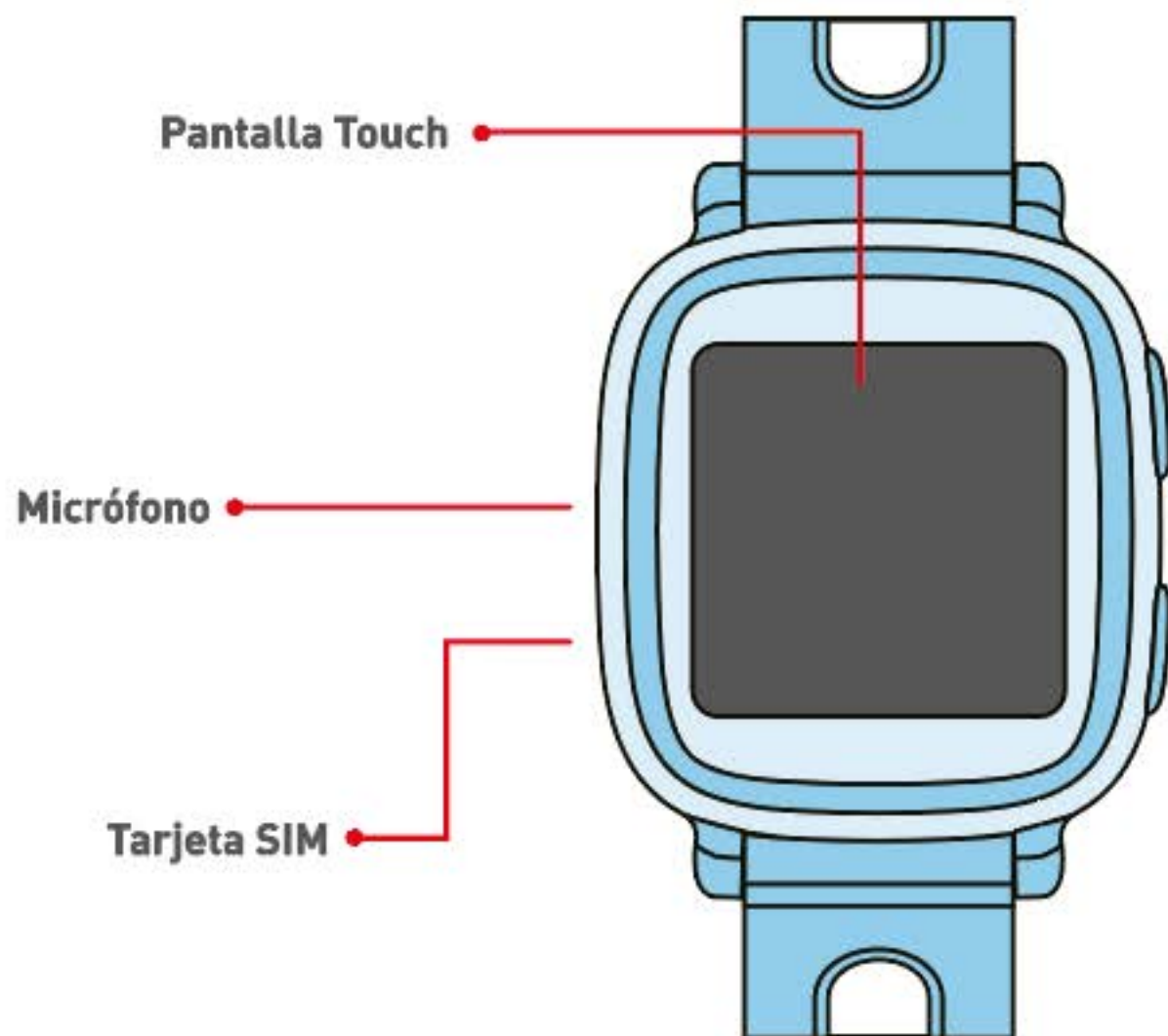


Claró-safe kids es un reloj para niños que cuenta con teléfono celular, localización en tiempo real, chat de voz, botón S.O.S, geolocalización, podómetro, alarma y más.

El reloj permite a los adultos estar conectados en línea con sus niños, a través de una APP sencilla y amigable.

Claró-safe kids

¿Cómo funciona?



Botón Encendido y Apagado.
Presionando por 3 segundos se apaga el reloj.

Bloqueo de Pantalla
Una leve presión bloquea la pantalla.

Menú Principal.
Una leve presión bloquea la pantalla.

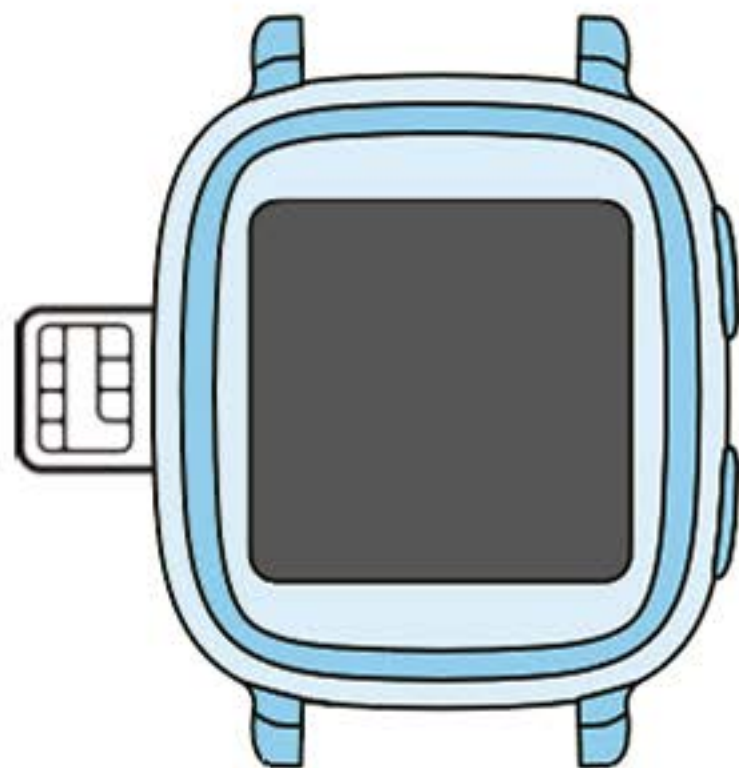
Botón S.O.S
Presionando por 5 segundos se activa el botón S.O.S.



Instalar Tarjeta SIM



- 1.** Claro Safe Kids utiliza una Micro SIM con conexión a Internet que recibe SMS y llamadas telefónicas, su SIM CLARO ya cuenta con todos esos servicios activados.
- 2.** Inserte la tarjeta SIM con el circuito impreso hacia arriba.
- 3.** Encienda el reloj.



Descarga la APP




1. En su teléfono, ingrese a Google Play o APP Store según el sistema operativo de su teléfono celular.
2. Busque la aplicación **“Wherecome K3”** en la tienda y descárguela gratuitamente.

Observaciones: La APP está disponible para versiones IOS 7.0 o superiores y Android 4.0 o superiores.



Vincular Reloj




Con su teléfono móvil debe escanear el código QR que aparece en tu reloj, una vez vinculados administra tu Claro Safe Kids desde la aplicación móvil.

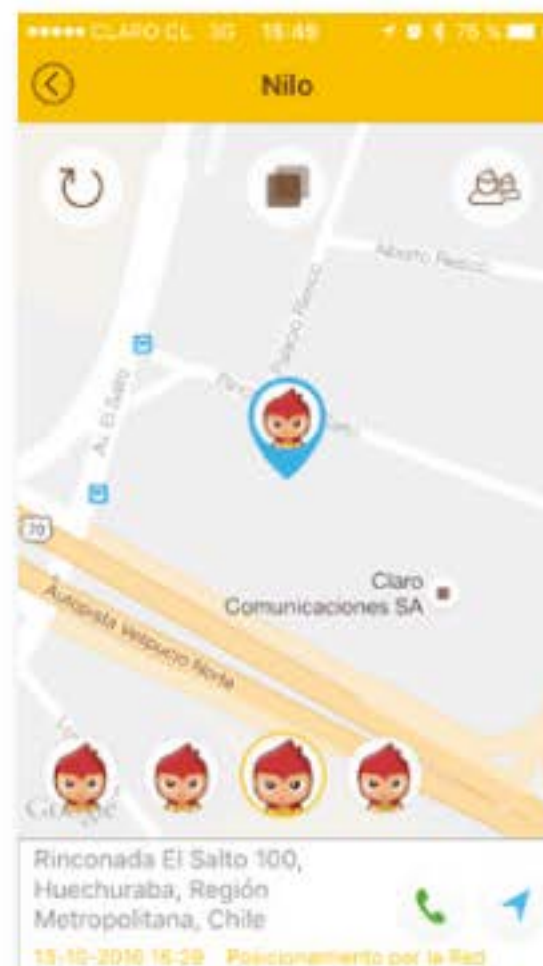
Múltiples teléfonos pueden escanear el código QR de un reloj, monitoreando simultáneamente Claro Safe Kids.



Localización



Conoce en tiempo real la posición de tu reloj e historial del día.



Chat de Voz



Envía y recibe mensajes de voz de todos tus contactos.

Además, envía divertidos emoticones.

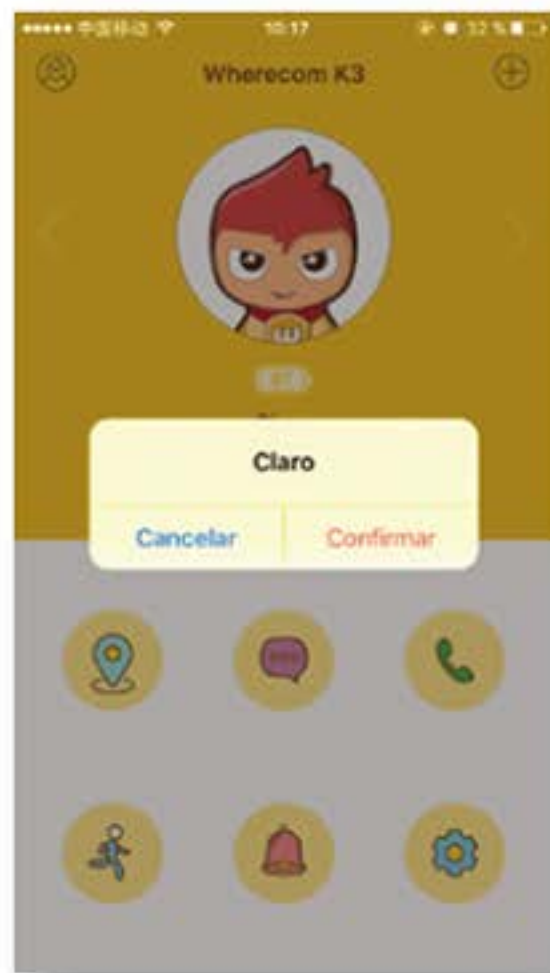


Llamadas



Llama desde tu reloj a todos tus contactos.

Finaliza tus llamadas presionando el botón de encendido/apagado.

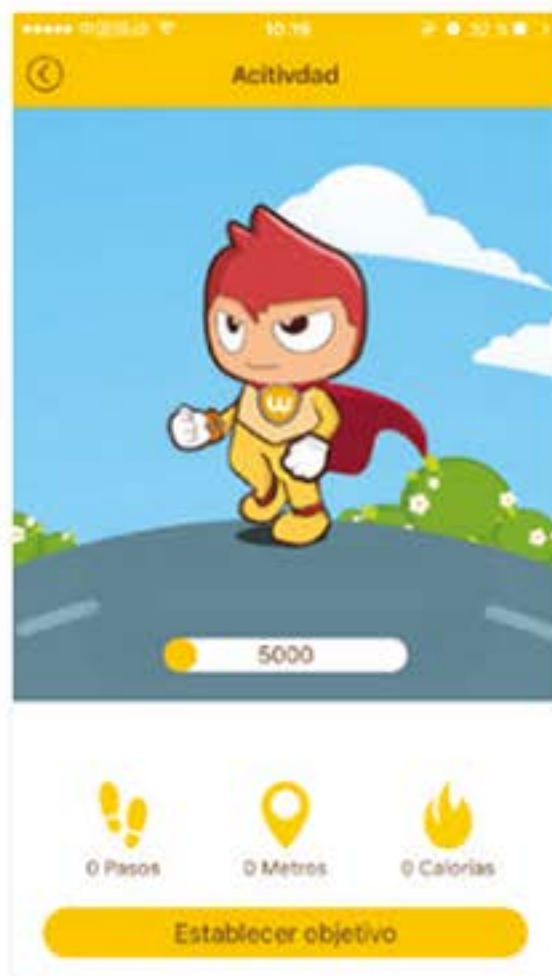


Podómetro



Lleva registro de tus pasos y calorías consumidas.

Establece metas y objetivos diarios.



Alarmas



Desde la APP configura alarmas que ayuden a recordar tus tareas.





Zona de Seguridad: Crea zonas de seguridad en días y horarios definidos. Recibe notificaciones cuando el reloj abandone la zona de seguridad.

Modo Escuela: Cuando se configura el modo escuela solamente queda disponible el modo S.O.S. evitando llamadas y chats durante ese horario.

Frecuencia de Localización: Seleccione el tipo de frecuencia según el horario y zona geográfica.





Historial: Selecciona una fecha y podrás visualizar tu recorrido en Google Maps.

Miembros de la Familia: Agrega a tus contactos ingresando el nombre y teléfono celular.

Amigos: Agita dos relojes Claro Safe Kids a una distancia menor de 10 mts. Automáticamente se agrega tu amigo a la lista de contactos.

Claro⁺-safe kids

Soporte Claro Safe Kids:

Teléfono: **800 171 171**